







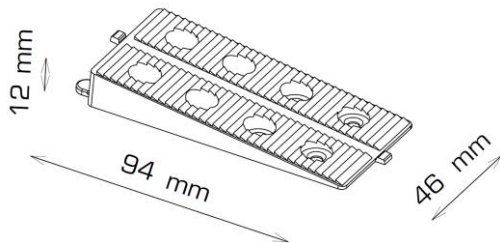
TECHNIQUE



## FICHE TECHNIQUE CALE CRANTEE 90 mm



### DIMENSIONS

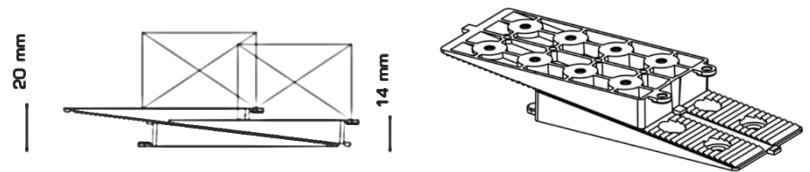


2 Languettes de fixation : 7 mm  
Languette de centrage : 4mm

### UTILISATION

La cale crantée 90 s'utilise pour tout type de calage de plancher bois, type terrasse, parquet, pour tout travaux de menuiserie intérieur et extérieur. Pose sur sol stabilisé lisse ou directement sur une chape. Elle s'utilise par deux (l'une sur l'autre) ou seule.

Produit empilable : plage de réglage de 14 à 20mm



### CONDITIONNEMENT

- Sachet 40 pces (5/crt)
- Sachet Brochable 30 pces (8/crt) **NOUVEAU**
- Seau 100 pces (48/pal) **NOUVEAU**

Compatible avec cales plates JOUPLAST à l'aide du système de clippage intégré



### CARACTERISTIQUES TECHNIQUES



Produit réalisés en matériau totalement recyclable



Résistant aux solutions acides et basiques



Résistant aux agents atmosphériques



Résistant aux températures entre -30°C et +60°C



Résistant au test d'écrasement avec charge supérieur 2 tonnes



Résine synthétique (Polypropylène chargé)

### INFORMATIONS

Matière : Polypropylène

Résultat de test de compression : supérieur à 2 000 kg

Système de « clippage » intégré permettant :

- Combinaison avec cale crantée 170mm
- Combinaison avec cales plates JOUPLAST

Fixation :

- Vissage par les trous
- Vissage direct
- Collage adapté au support (Cale pouvant se coller directement sur une chape)