



Innovation / Terrasse

JOUPLAST® lance son système de support Alu pour terrasse

JOUPLAST®, spécialiste de l'aménagement extérieur, a conçu son support de terrasse en aluminium comme un système ergonomique d'éléments complémentaires et novateurs qui est beaucoup plus qu'un simple assemblage métallique.



La lambourde en bois reste populaire mais ne parvient toujours pas à cacher son premier défaut qui est d'absorber l'eau. **Le support de terrasse en aluminium que présentait JOUPLAST® au dernier salon Batimat est une innovation d'usage significative pour la durabilité des surfaces en bois.** Il rassure les poseurs et pour le client multiplie les possibilités d'aménagements. Le profilé développé par le fabricant dont les usines sont installées à Simandre-sur-Suran dans l'Ain et Moirans-en-Montagne dans le Jura, est conçu pour s'adapter aux lames en bois, en composites et aux dalles céramiques. L'idée centrale était de mettre sur le marché un seul élément avec deux faces distinctes pour chacun des matériaux. Une stratégie qui a permis de développer une solution pour démultiplier les possibilités d'assemblage des carreaux de céramique.



Innovation / Terrasse

JOUPLAST® lance son système de support Alu pour terrasse

La céramique n'est plus posée directement sur quatre plots mais sur une structure métallique avec de nouvelles possibilités de maillage. Pour s'imposer sur un marché français où des profilés en acier galvanisé pour les terrasses sont disponibles, JOUPLAST® est allé au-delà de nouveautés d'usages. La marque a misé sur sa capacité d'innovation avec une solution en aluminium blindée d'astuces techniques.

Ergonomie à tous les étages

JOUPLAST® a concentré l'essentiel des contraintes de mise en œuvre de la terrasse dans la conception même de son profilé alu. Pour l'artisan et le particulier, ces développements techniques en amont se traduisent par une très grande simplicité de pose et par une souplesse inédite dans l'utilisation du support. Les brevets déposés illustrent les innovations accumulées et surtout montrent comment JOUPLAST®, in fine, a construit un vrai système. Présenté comme un support, le produit est en fait un ensemble homogène d'éléments distincts. **Le profilé d'abord, pré-percé et pré-découpé, offre une architecture originale pour optimiser le vissage et l'assemblage des éléments métalliques. Autour, JOUPLAST® a multiplié les éléments comme l'écarteur de nouvelle génération ou l'adaptateur pour fixer le profilé aux plots JOUPLAST®.**

La protection des lambourdes en bois contre les remontées d'humidité reste un élément d'appel fort pour choisir ce support en aluminium. Mais l'essentiel est ailleurs. JOUPLAST® a voulu transformer un simple produit de substitution en un système novateur de solutions : un condensé de fonctionnalités pour jouer avec les formes, s'affranchir des problèmes de pose et rassurer le client final.

Un package d'astuces techniques

Un profilé bi faces. Le côté pile est pour la céramique. Des bandes bitumineuses amortissent les chocs et diminuent la résonance de la terrasse. Le côté face accueille les lames en bois et en composite. Une surépaisseur d'aluminium permet le vissage de la lame en bois et un rainurage central est aménagé pour le vissage de la lame en matériau composite.


Un profilé « intelligent ». Le support est en fait un ensemble homogène de réponses techniques. Le profilé s'appuie sur un adaptateur breveté destiné à créer un ensemble structuré avec la gamme de plots JOUPLAST®. L'écarteur nouvelle génération s'insère dans un logement spécifique et permet une amplitude inédite d'écartement de 10 mm. Des rainurages internes et externes accueillent les plaquettes et équerres de jonction, ce qui permet beaucoup plus de facilité et d'aisance pour assembler les lambourdes alu les unes aux autres. Les nervures externes servent de repères pour le vissage des lames bois.

Prix indicatif conseillé Support Alu JOUPLAST® : à partir de 35 € le m²

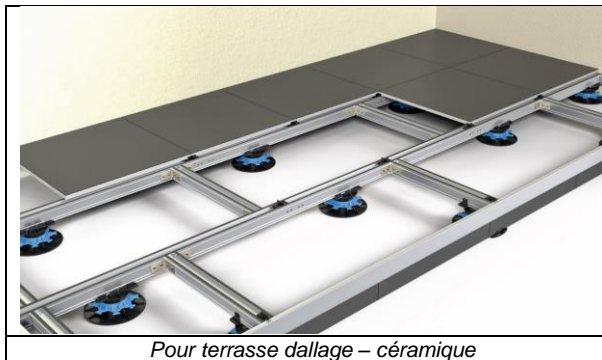


Innovation / Terrasse

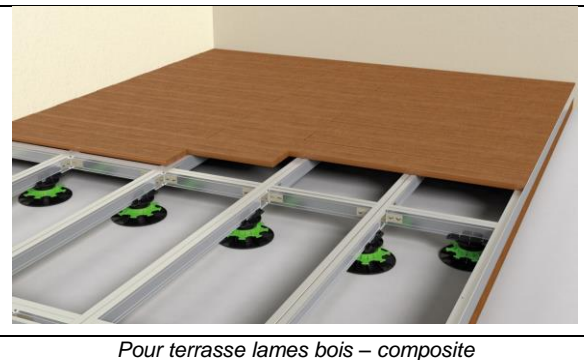
JOUPLAST® lance son système de support Alu pour terrasse



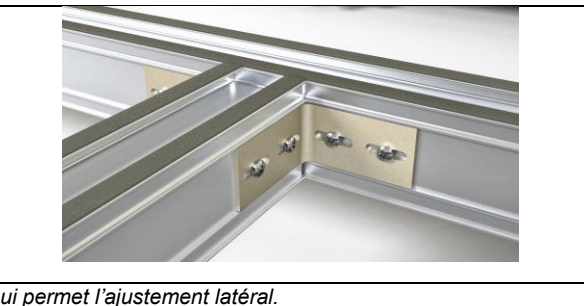

Profilé Bi-face : une seule référence pour 2 applications



Pour terrasse dallage – céramique



Pour terrasse lames bois – composite



Un système de jonction intuitif qui permet l'ajustement latéral.



2 exemples de finitions latérales – Compatibilité de la lambourde aluminium avec les accessoires de finition JOUPLAST®.



Innovation / Terrasse

JOUPLAST® lance son système de support Alu pour terrasse



JOUPLAST® : une marque TMP CONVERT

Créée en 1980, la marque JOUPLAST®, leader européen des plots réglables, regroupe tous les produits propres de la société TMP CONVERT dédiés à l'aménagement extérieur.

La marque JOUPLAST® complète l'activité de créateur en plasturgie de TMP CONVERT, reconnue pour la fiabilité de ses services de sous-traitance industrielle et la maîtrise des trois principales techniques de transformation de matières plastiques : l'injection, le soufflage et le roto moulage.

Aujourd'hui, TMP CONVERT emploie 140 personnes et génère un chiffre d'affaires de 30 millions d'euros.